



GAT MONTHLY MEMBERSHIP PROGRESS REPORT

Results as of: 4/30/2023

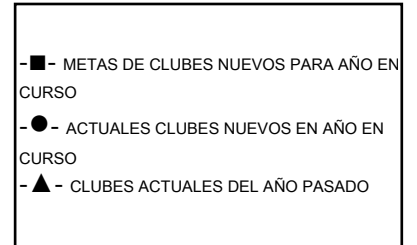
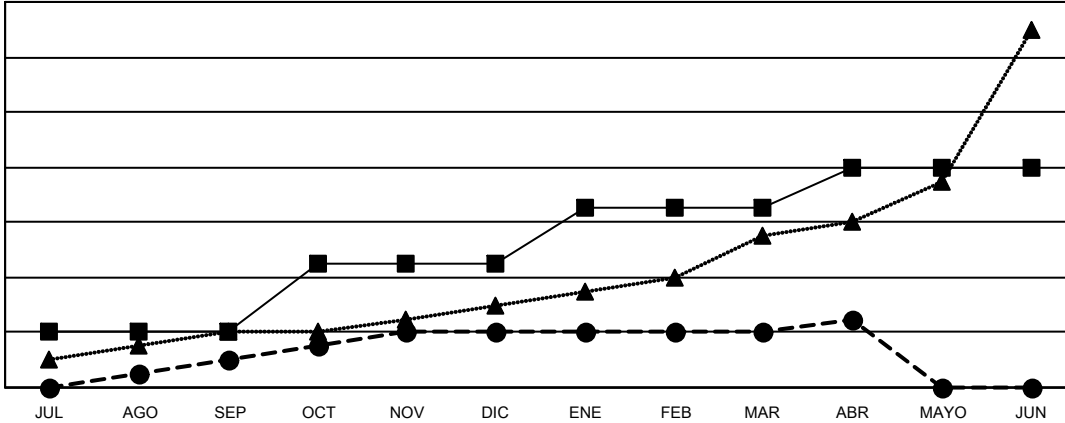
Multiple District H

LOCATION: PERU

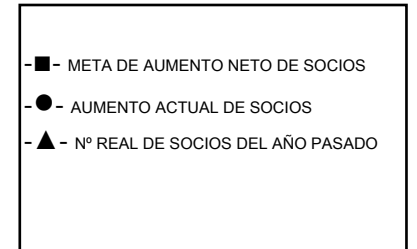
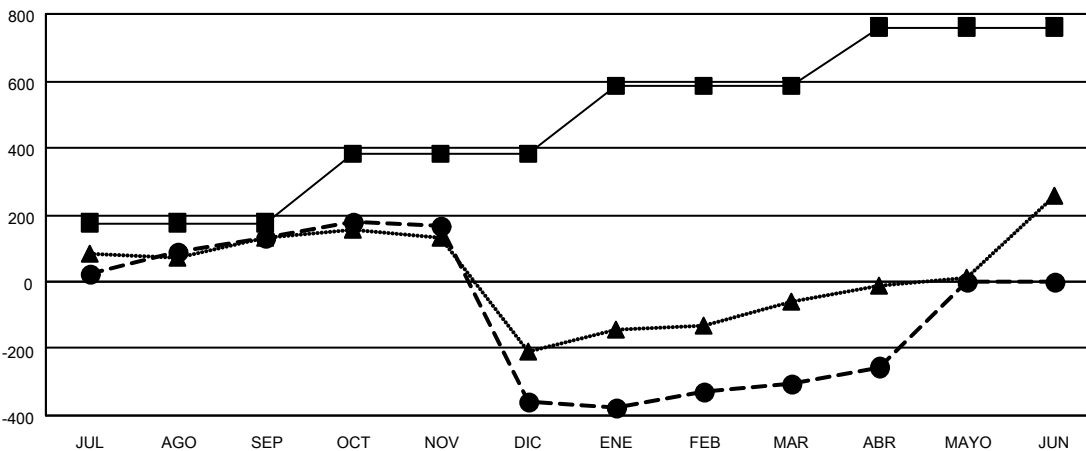
Clubes			
RESULTADOS DE 2022-2023			
TRIMESTRE	A DE CLUBES NUE	NUEVOS CLUBES	UBES DADOS DE BA
JUL/AGO/SEP	4	2	1
OCT/NOV/DIC	5	2	6
ENE/FEB/MAR	4	0	5
ABR/MAYO/JUN	3	1	0

socios			
RESULTADOS DE 2022-2023			
TRIMESTRE	META DE AUMENTO NETO DE SOCIOS	AUMENTO ACTUAL DE SOCIOS	Nº REAL DE SOCIOS DADOS DE BAJA (incluidos traslados)
JUL/AGO/SEP	176	336	178
OCT/NOV/DIC	204	250	710
ENE/FEB/MAR	205	258	175
ABR/MAYO/JUN	176	103	45

METAS Y CIFRA ACUMULATIVA DE CLUBES NUEVOS



METAS Y CIFRA ACUMULATIVA DE SOCIOS



CLUBES DADOS DE BAJA: 12	
SOCIOS DADOS DE BAJA	
FALLECIDOS	30
CLUB CANCELADO	162
OTRO	915
TOTAL	1,107

213 CLUBS OF 353 AÑADIERON 1 O MÁS SOCIOS NUEVOS

[HAGA CLIC AQUÍ PARA OBTENER LOS DATOS ACUMULATIVOS DE SOCIOS](#)

DISTRIBUCIÓN POR SEXO	
MASCULINO	3,365 (43.19%)
FEMENINO	4,426 (56.80%)
NON BINARY	0 (0.00%)
PREFER NOT TO ANSWER	1 (0.01%)
TOTAL DE SOCIOS EN UNIDADES FAMILIARES	2,947
SOCIOS FAMILIARES QUE PAGAN LA MITAD DE LAS CUOTAS	1,768